



Меры безопасности

Средства индивидуальной защиты



Помните о правилах надевания СИЗ



Помните о правилах снятия СИЗ



Защитите как можно большую поверхность кожи


- /// Всегда следуйте инструкциям по использованию средств индивидуальной защиты
- /// Всегда ополаскивайте перчатки, прежде чем снять их с рук
- /// Не пейте, не курите и не ешьте при работе со средствами защиты растений



Основные рекомендации



Использовать препараты, разрешенные к применению




Хранить пестициды в закрытом помещении, предназначенном для хранения ХСЗР



Прочитать тарную этикетку, обращая внимание на регламенты применения и меры безопасности



Всегда использовать средства индивидуальной защиты: спецодежду, защитные перчатки, защитные очки, респиратор, защитную обувь



Используемую технику регулярно осматривать, проверять исправность и, при необходимости, настраивать



Работать аккуратно, избегая утечки или просыпания препаратов. В случае утечки или просыпания очистить место загрязнения для минимизации неблагоприятного воздействия на окружающую среду

Основные рекомендации



При опорожнении канистры, **держат** канистру двумя руками с таким наклоном, чтобы воздух беспрепятственно поступал в канистру, **избегать сильного наклона** канистры, чтобы предотвратить разбрызгивание препарата



При приготовлении баковой смеси, **следовать рекомендациям** на этикетках применяемых препаратов, **тщательно растворять** каждый из препаратов перед добавлением следующего



Трижды промыть пустую тару, сливая воду после промывки в бак с рабочим раствором



Проткнуть пустую и вымытую канистру, чтобы предотвратить повторное использование для бытовых нужд



Собрать пустые, вымытые и пробитые канистры для утилизации или переработки



Помыть руки, **не снимая перчатки**, снять средства индивидуальной защиты



Принять душ, подготовить средства индивидуальной защиты к последующему использованию

Советы профессионалов по безопасному применению ХСЗР*



Протравливание и посев



Передовая
технология
обработки
семян

Для протравливания использовать только препараты, зарегистрированные для соответствующего применения



Не следует допускать к протравленным семенам посторонних лиц, детей и домашних животных. Протравленные семена нельзя использовать в пищу или на корм животных



При протравливании в хозяйстве, необходимо проводить тщательную очистку семян, предназначенных для протравливания, чтобы повысить качество протравливания и снизить попадание пыли на персонал, оборудование и в окружающую среду



При использовании закупленных протравленных семян, прочитать этикетку и соблюдать указанные требования



Избегать выброса пыли при открывании мешка с протравленными семенами, не прикладывать давление к не полностью открытому мешку



Аккуратно заполнять бункер сеялки, позволяя семенам самостоятельно высыпаться из наклоненного мешка. Не переворачивать мешок, не пересыпать в сеялку пыль со дна мешка

*Химические средства защиты растений


Советы профессионалов по безопасному применению ХСЗР*




Протравливание и посев




Во время протравливания семян и очистки оборудования **использовать средства индивидуальной защиты. Не допускается брать обработанные семена голыми руками**



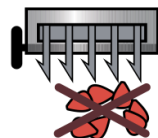
При использовании пневматических вакуумных сеялок, **отводить пыль от протравленных семян к поверхности почвы**




Соблюдать глубину высева, при необходимости, присыпать протравленные семена, попавшие на поверхность, во избежание гибели птиц и млекопитающих



Не проводить посев при сильном ветре, соблюдать скоростной режим и рекомендованную норму высева



Избегать просыпания семян. Высыпавшиеся обработанные семена собирать в мешки из-под семян и отложить для последующей утилизации. Не оставлять просыпавшиеся семена в поле



После окончания сева удалить оставшиеся семена из бункера сеялки в мешки из-под семян, тщательно очистить сеялку

*Химические средства защиты растений

Советы профессионалов по безопасному применению ХСЗР*



Контрафактные средства защиты растений



Избегайте покупок
у неизвестных поставщиков
с рук или с грузовика



Избегайте покупок
у неизвестных поставщиков
в интернете



Покупайте пестициды только
у официальных дистрибьюторов или
у компаний-производителей



Требуйте документы, в которых указаны
все детали, подтверждающие вашу покупку



Убедитесь в целостности упаковки
и наличии маркировки

Европейские компании запустили специальный сайт, где клиенты могут получить подробную информацию о том, как отличить оригинальные средства защиты растений от подделки: защитиурожай.рф

Если вы не уверены в оригинальности приобретённых пестицидов, посетите данный сайт или обратитесь напрямую в компанию-производитель.

Горячая линия Bayer для аграриев: **8 (800) 234-20-15**

*Химические средства защиты растений

Советы профессионалов по безопасному применению ХСЗР*



Меры защиты упаковки

/// Защита канистры и флакона

Контрольная наклейка размещена на крышке и контрольном кольце, при открывании – разрывается. На крышке размещен рельефный логотип Bayer.

/// Крышки Smartline

Все препараты компании Bayer поставляются с крышками Smartline без запаечной фольги. При открывании разрывается наклейка, размещенная на крышке и стопорном кольце. Защитная наклейка содержит голограмму. Начиная с 2016 года компания Bayer использует третье поколение наклеек с QR-кодом.

/// Рельефные логотипы

На крышке и на специальных поверхностях на флаконе и канистре размещены рельефные логотипы компании Bayer, на трех сторонах флакона и на двух сторонах канистры.



*Химические средства защиты растений

Советы профессионалов по безопасному применению ХСЗР*



Меры защиты упаковки: CapSeal

- /// В 2016 году Bayer представил технологию **CapSeal** третьего поколения. Мы предоставляем фермерам возможность легко проверить подлинность продукции благодаря защитной наклейке на нашей упаковке.
- /// Приложение дает информацию о том, является ли QR-код на канистре оригинальным. Если при сканировании приложение не идентифицирует QR-код, то, возможно, перед вами подделка. Более того, разорванная наклейка **CapSeal** указывает на то, что емкость уже была открыта и, вероятно, не является оригинальной.
- /// Вы можете проверить подлинность продукта, скачав приложение **Bayer CapSeal App**.
- /// Пожалуйста, загрузите бесплатное приложение **Bayer CapSeal App** из App Store / Google Play или просканируйте QR-код с **CapSeal** любым установленным на вашем смартфоне сканером QR-кодов и следуйте инструкциям.



*Химические средства защиты растений

Советы профессионалов по безопасному применению ХСЗР*



Что делать с использованной канистрой?



Промойте канистру после использования рабочего раствора

/// Если вы готовите рабочий раствор вручную, залейте ее водой на 1/4 емкости от общего объема, тщательно взболтайте и вылейте содержимое в бак с раствором. Проведите процедуру трижды.



/// Если вы используете промышленный опрыскиватель с резервуаром для приготовления рабочего раствора, промойте канистру в резервуаре на специальном штыре под давлением.



Дайте остаткам стечь

Промытую канистру расположите таким образом, чтобы остатки до последней капли стекли в бак с раствором.



Пробейте дырку в дне для предотвращения ее повторного использования

Внимание! Несоблюдение данного пункта ведет к росту контрафактной продукции.

В хозяйствах храните промытые и пробитые канистры правильно

— чистыми и сухими!
Это безопасные отходы.



С вниманием к природе,
с уважением к качеству

Профессиональный подход к сбору и утилизации канистр после применения ХСЗР:

ООО "ЭКОПОЛЕ" 127055,
Москва, ул. Бутырский Вал,
д.68/70, стр.1, БЦ "Бейкер
Плаза", офис 42
Тел.: +7 (499) 130 42 68
E-mail: contact_us@ecopole.ru

Для отправки
корреспонденции Почтой
России используйте
следующий адрес:
127055, г. Москва,
ул. Новослободская, д.49/2,
а/я 109

*Химические средства защиты растений

*Как распознать
продукцию Bayer*



Примеры

- /// Зачастую сложно моментально отличить оригинальную продукцию Bayer от контрафактной, так как они имеют очень схожий внешний вид.
- /// Важно знать, что оригинальная упаковка Bayer имеет особые характеристики: уникальные знаки безопасности, которые подтверждают подлинность продукта.
- /// Распространение информации о них среди дистрибьюторов и фермеров поможет с легкостью распознать контрафакт и избежать ненамеренного использования нелегальной продукции.



Оригинал

Подделка



Примеры

Оригинал



Оригинальная наклейка CapSeal с голограммой и QR-кодом



Подделка

Элементы безопасности на наклейке отсутствуют

Примеры

Оригинал



Фирменный рельефный логотип Bayer и особый дизайн крышки



Подделка

Нетипичный рельеф и дизайн крышки

Примеры

Оригинал



Фирменный рельефный логотип
Bayer на горлышке бутылки



Подделка

Некачественная копия фирменного
рельефного логотипа Bayer

Примеры

Оригинал



Фирменный шрифт и новый дизайн креста Bayer на логотипе




Подделка

Другой шрифт и нетипичный дизайн логотипа

Примеры

Оригинал



Официальное название компании, набранное фирменным шрифтом на обороте этикетки



Подделка

Старое название компании, неверный шрифт и нетипичный дизайн логотипа



*Спасибо за
внимание!*

